



(国空無機第246622号)

国土交通省 登録講習機関

一般社団法人DPCA

無人航空機国家ライセンスセンター



DPCA UAV

National License Center



DPCA UAV

National License Center

無人航空機 国家ライセンス講習における 各種申込み・国家ライセンス取得 手引書

講習受講を検討されている方・受講者向け

本手引書では、UNLC(無人航空機 国家ライセンスセンター)の無人航空機講習を受講する方に向け、講習及び学科試験の申込み方法及び国家ライセンス取得までの各種申請方法の手順を分かりやすく解説しています。この手引書を有効に活用いただき、講習申込みから国家ライセンスの取得まで円滑なプロセスをお手伝いできれば幸いです。

国家ライセンス制度概要（国家ライセンス取得に関して）

登録講習機関において、無人航空機に関する知識・能力についての学科および実地の無人航空機講習を受講いただけます。無人航空機講習(学科・実地)を全て受講し、修了審査に合格した場合、無人航空機講習終了証明書の発行を行い、この修了書を以って**指定試験機関での実地試験が免除**されます。



2種類のライセンス取得方法があります

講習機関によるサポートあり

A：登録講習機関の講習を受講

①DIPS2.0にて「技能証明申請者番号」を取得

②登録講習機関（国家ライセンスセンター）

学科講習(eラーニング)

実地講習(修了審査)

スクールに通い無人航空機飛行に関する知識や操縦方法等の講習を受ける。

講習機関によるサポートなし

B：指定試験機関の実地試験を受験

個人にて無人航空機の操縦技術訓練
個人にて無人航空機の法規を学習

指定試験機関（一般財団法人 日本海事協会）

③ClassNKにて利用者登録（アカウント登録）

④プロメトリック

学科試験

実地試験
免除

スクールにて修了審査に合格したうえで
実地試験が免除される。

学科試験

実地試験

高難易度
試験

試験機関にての一発試験の実施

⑤身体検査/実地試験免除/試験合格証明書

⑥試験申込システムにて試験合格証明書の発行

国家ライセンス講習・試験申込み・ライセンス発行申請の流れ

受講者様個人に付与される国家ライセンス(技能証明)となる為、個人での手続きが必要です。
企業単位で取得される場合も、取得される方の個人情報に基づいた手続きが必要となります。

各サイトでの申込みや登録完了まで日数が必要です。実地講習受講や試験日まで余裕を持って手続きを進めてください

▼以下、国家ライセンス講習受講・試験申込みの流れとなります

■ 受講者様対応

■ 講習開催

① 「技能証明申請者番号」の取得
取得に要する日数1~3日程度

③ 「受験資格」の確認
確認に要する日数1~3日程度

② 「実地講習」の申込み
受講学校のカレンダーをご確認下さい

※②と同時進行も可能

④ 「学科試験」の申込み
講習後受験をおすすめいたします

実地講習



(国空無機第246622号)

国土交通省 登録講習機関

一般社団法人DPCA

無人航空機国家ライセンスセンター

学科講習 + 実地講習

⑤ 「身体検査」「実地試験免除」「試験合格証明書」
試験申し込みシステムにて

※事前受講も可能

⑥ 「技能証明書」の新規発行
DIPS2.0にて

各種アカウント作成情報の記録

国家ライセンス取得の手続きを行うにあたり、4種類のアカウント作成が必要になります。
作成したパスワードは忘れないように、必ずメモやデータによる記録を行ってください。

DIPS2.0	①「技能証明申請者番号」の取得
ID	
PW	
技能証明申請者番号	


UNLC申込アカウント	②「実地講習」の申込み
ID	
PW	

Class NK	③「受験資格」の確認
ID	
PW	

プロメトリック	④「学科試験」の申込み
ID	
PW	

作成するパスワードや情報の取り扱いには十分ご注意ください。

パスワードは、あなたの情報を守る大切な役割を持っており、他人に知られると悪用される可能性もあります。ほかの人から推測されやすい文字列は避け、第三者が割り出しにくい文字列を設定してください。





(国空無機第246622号)

国土交通省 登録講習機関

一般社団法人DPCA

無人航空機国家ライセンスセンター



DPCA UAV

National License Center



DPCA UAV

National License Center

無人航空機 国家ライセンス講習における

①「技能証明申請者番号」の取得

手続きサイト：**DIPS2.0**

用語解説：DIPS2.0

国が運用するドローン情報基盤システムのこと。このシステムを通じて技能証明申請者番号の取得など無人航空機関係の手続きを行います。

1. 受講者様ご自身でDIPS2.0より「技能証明申請者番号」の取得

を行ってください。

個人アカウントをお持ちでない方はまず個人アカウント作成を行ってください。

▼ ドローン情報基盤システム【DIPS2.0】 ▼



<https://tinyurl.com/yfmn8c3w>
PCなどの場合はこちらをクリック



スマートフォンの場合は
こちらのQRをスキャン



2. アカウント作成後、ログインを行い「技能証明の取得申請へ」から「技能証明申請者番号の取得」を行ってください。

ログイン後画面



3. 「マイナンバーカード」や「免許証」等で指示に沿って本人確認を行ってください。

本人確認画面



…スマートフォンでQRを読み取り画面指示に沿って本人確認を行ってください。その他パスポートや郵送による認証もあり。法人の場合は国土交通省HPよりご確認ください。

4. 本人確認完了後、講習機関情報の入力を行ってください

事務所コード (京都本校) [T0098001] を入力。



5. その他情報の確認を行い認証完了まで進めてください

…認証完了後メールに申請受付番号が届きます。申請内容の確認が完了するまでお待ちください。



マイナンバー認証は即時発行・免許証認証は1~3日程度

6. 詳細情報は下記でも確認いただけます。

▼ 技能証明申請者番号取得手続操作マニュアル【国土交通省】 ▼

https://www.uapc.dips.mlit.go.jp/contents/lic/preview/01_DIPS-Manual_LCA_IP_TrackingIDNew-Registration.pdf



PCなどの場合はこちらをクリック



スマートフォンの場合は
こちらのQRをスキャン



申請者番号の取得には日数を要する場合があります。受講決定後、速やかに申請者番号の発行申請手続きを行ってください。



(国空無機第246622号)

国土交通省 登録講習機関

一般社団法人DPCA

無人航空機国家ライセンスセンター



DPCA UAV

National License Center



DPCA UAV

National License Center

無人航空機 国家ライセンス講習における

②「**実地講習**」の申込み

手続きサイト：**UNLC専用申込みサイト**

用語解説：UNLC専用申込みサイト

登録講習機関（一社）DPCAが運用する講習予約管理システムのこと。このシステムを通じて学科・実地講習の申込みを行います。

② 「実地講習」の申込み

手続きサイト: UNLC専用申込みサイト

1. 受講者様ご自身で国家ライセンスセンターHPより「**申込登録アカウント**」の作成を行います。

登録画面にて個人情報と①で取得した「**技能証明申請者番号**」を入力。
その他民間資格の有無をご回答下さい。

▼申込み登録アカウント【国家ライセンスセンター】▼



<https://unlc.rsvsys.jp/users/add>
PCなどの場合はこちらをクリック



スマートフォンの場合は
こちらのQRをスキャン



各種情報入力画面

2. 続いて対象の受講コースと日程を選択ください。

スクール開催カレンダー

残数	日付	日時	受講スクール	受講コース	区分	申込み
0	2023年06月17日(土)	09:00	鳥取校【事務所 コード_T0098 025】	鳥取校【経験者対象 / 基本】二等 無人 航空機講習学科+実地1日 ☆受講推奨 ☆	二等 無人航 空機講習 (基本)	選択
0	2023年06月18日(日)	09:00	鳥取校【事務所 コード_T0098	鳥取校【経験者対象 / 目視内・昼間 限 定変更】二等 無人航空機講習 実地1日	二等 無人航 空機講習 (



<https://unlc.rsvsys.jp/reservations/calendar?category=1>
PCなどの場合はこちらをクリック

実技日程申込み
カレンダー
【京都本校】



スマートフォンの場合は
こちらのQRをスキャン



3. オプション選択にて、事前に学科試験を受け合格されている方は「二等学科試験合格証明番号を取得済みの方」をお選びいただきます。学科試験を講習後に受けられる方は「二等学科試験合格証明番号をお持ちでない方」を選択ください。

オプション選択画面

利用しない

✓ 二等学科試験合格証明番号をお持ちでない方
二等学科試験合格証明番号を取得済みの方

※学科試験を事前に合格されている場合、学科講習免除となる為、e-learningアカウントの発行は行いません。

※学科講習免除は別途「学科試験合格証明番号」をお知らせいただきます。

4. 登録完了後はUNLCよりご登録頂いたメールへご案内を行います。お問合せ等はUNLC本部または受講する分校へご連絡ください。

新規申込登録完了

新規申込登録が完了いたしました。

ホームへ

受講日程に関してはカレンダーに登録していない日程での調整が可能な場合がある為、お申込み前にスクール(分校)までお問合せ下さい。

国家資格取得に関しては受講者様の状況に応じたコース選択が必要です。ご不明な場合はお申込前にUNLC本部または受講を検討する分校事務所へお問合せください。



(国空無機第246622号)

国土交通省 登録講習機関

一般社団法人DPCA

無人航空機国家ライセンスセンター



DPCA UAV

National License Center



DPCA UAV

National License Center

無人航空機 国家ライセンス講習における

③「受験資格」の確認

手続きサイト: **ClassNK**



DPCA UAV

National License Center



DPCA UAV

National License Center



DPCA UAV

National License Center

用語解説: ClassNK

指定試験機関 日本海事協会が運用する管理システムのこと。このシステムを通じて受験資格の確認や身体検査の申込、実技試験免除申請、試験合格証明書の発行手続きを行います。

National License Center

National License Center

National License Center

1. 受講者様ご自身でClassNKより「**受験資格の確認**」を行います。まず個人アカウントの作成を**新規登録**より行ってください。

▼無人航空機操縦士試験申込システム【ClassNK】▼



<https://ua-remote-pilot-exam.manaable.com/login>
PCなどの場合はこちらをクリック



スマートフォンの場合は
こちらのQRをスキャン

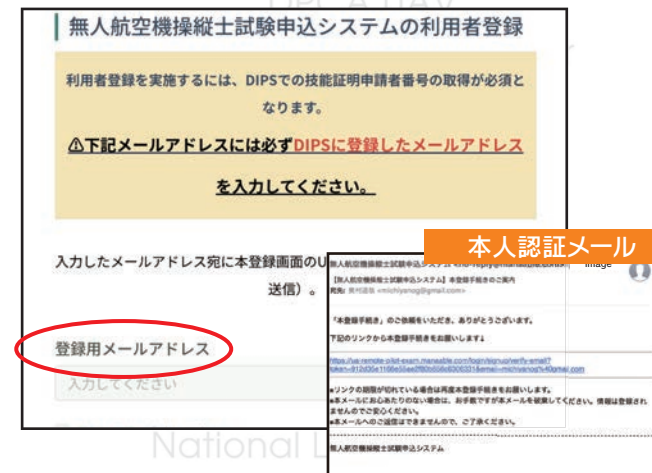


ログイン後画面



2. ①で登録したメールアドレスと同じアドレスでご登録をお願いします。

…届いたメールのURLにて本人確認を行います。

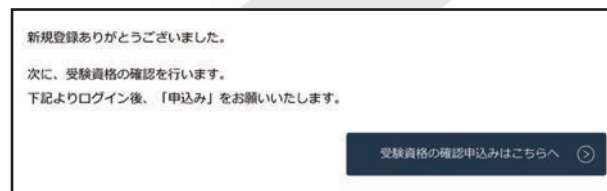


4. 本登録画面にて個人情報と①で取得した「**技能証明申請者番号**」を入力して下さい。

お名前 (名)	必須	
お名前 (セイ)	必須	
お名前 (メイ)	必須	
電話番号	必須	
パスワード	必須	
パスワードの確認	必須	
技能証明申請者番号	必須	

技能証明申請者番号は数字のみ10桁です。

5. 登録後確認を行うため「**申込み**」を行います



6. 「指定試験機関への確認依頼」を選択し、同意項目にチェックを行い次へ進みます

確認依頼	<input checked="" type="checkbox"/> 指定試験機関への確認依頼
	<input type="checkbox"/> [管理用]変更不可
	<input checked="" type="checkbox"/> 国土交通省及びCBT運営会社に個人情報を提供することに同意します。

※本サイトに登録された個人情報は、国土交通省航空局及びCBT運営会社へ提供されますので、ご同意いただける場合には、上記にチェックします。ご同意いただけない場合には、試験に申し込むことができません。

利用規約と個人情報保護方針の内容に同意する

次へ進む

7. 「試験を探す」から受付中のものを選択



確認は数日で承認されます

DIPSに登録された情報(氏名・メール・電話・技能証明申請者番号)と本システムに登録された情報が一致していることを試験機関が確認するための申込みです。